

# Toni Tönchens Flötenschule

## ergänzende Musiklernspiele:

Musino  
Stufe 1 - 8

TONI  
Stufe 1 - 3

Musikquiz  
Junior

Musikquiz

Spielend leicht  
Noten lernen

## ergänzende Musik CDs:

Toni Tönchens  
Kinder Musical


CD  
Toni Tönchens  
Mit-Mach-Lieder

## außerdem erhältlich:

Toni Tönchens  
Spielpuppe

Toni Tönchens  
Handpuppe

Durch unsere von Musikpädagogen entwickelte Toni Tönchen Flötenschule können bereits Kinder ab 5 Jahren in leicht verständlichen, kleinen Schritten die Blockflöte kennenlernen. Mit Hilfe wunderschön arrangierter Lieder, die auch auf der dazugehörenden Begleit CD vorhanden sind, macht das Flötenspielen Spaß und ermuntert durch die regelmäßigen Erfolge weiter zu musizieren.



## Toni Tönchens Flötenschule

- ✓ für Einzel- und Gruppenunterricht ideal geeignet
- ✓ leicht verständlicher, kontinuierlich didaktischer Aufbau in kleinen Schritten
- ✓ jeder Band besteht aus 10 sich didaktisch aufbauenden Lektionen
- ✓ mehrstimmige Lieder helfen die unterschiedlichen Schülerlerntypen zu berücksichtigen
- ✓ viele Kinderlieder dienen als Vertiefung des bereits Gelernten
- ✓ inkl. ausführlicher und für jeden Band speziell konzipierter Begleit CD
- ✓ jede 10. Lektion beinhaltet einen musiktheoretischen und praktischen Wissensstandtest, der eine Kontrollfunktion darstellt
- ✓ viele Noten-Rätsel bringen Spaß und Abwechslung
- ✓ Fleißpunkte und farbige Urkunde dienen der Motivation des Schülers zum Weiterspielen

## Programmaufbau im Detail - FLEIßPUNKTE

Das ist deine Blockflöte. Ein Ton entsteht, indem du den Flöteschraubel auf deine Unterlippe legst, deine Oberlippe auf den Flöteschraubel setzt und den Mund schließt. Dann bläst du die Silbe "du".

Auf geht's! Mit deiner Blockflöte spielst du dein erstes Lied! Achte darauf, dass dein **linker Mittelfinger** und dein **linker Daumen** die Löcher schließen. Denke daran die Silbe "du" zu blasen. Der Ton, den du spielst, heißt "c" und liegt im 3. Zwischenraum.

V = Luft einatmen

Der Musikus Song

Übersetzungstext für Kopfhörer und CD-ROM

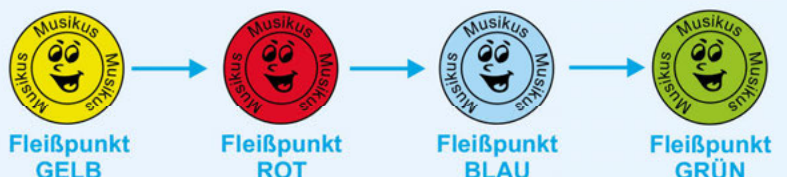
© 2008 Musikus GmbH - 02798 Heppenheim - 02038 - www.musikus.de - Tel. 0279 142

Lektion 1 - Auszug

Anerkennung und Belohnung sind zwei der Hauptgründe für einen Menschen Leistungen zu erbringen. Nur wenn das Geleistete auch sichtbar gezeigt werden kann, entsteht die Motivation weiterhin zu musizieren.

Aus diesem Grund wurde von Anfang an der Einsatz von Fleiß- oder Motivationspunkten in der Toni Tönchen Flötenschule berücksichtigt.

## Der Musikus Song



Die in 4 Farben erhältlichen Fleiß- und Motivationspunkte bieten durch die Farbauswahl zusätzlich die Möglichkeit, interessante und abwechslungsreiche Belohnungsspiele mit den Kindern durchzuführen.

## Programmaufbau im Detail - BILDER NOTEN

Nach dem Prinzip des gehirngerechten Lernens wird mit der Toni Tönchen Flötenschule dem Schüler in spielerischer Art die Notenkunde vermittelt. Dazu wird bereits bekanntes Wissen, das Bild des Clowns, in Verbindung mit der dazugehörigen Note c gesetzt. Zum Material gehörende **BILDER-NOTEN** erleichtern dabei das Spielen und Zuordnen.

Ist ein Mann in Brunn' gefallen 1. Stimme 2. Stimme

Schreibe 'Ein-Schlag-Noten'.

Welche Note gehört zu welcher Figur? Verbinde sie!

Welche Note gehört zu welcher Figur? Verbinde sie!

Lektion 1 Auszug



Bilder-Note c



Bilder-Note d



Bilder-Note e



Bilder-Note f



Bilder-Note g



Bilder-Note a



Bilder-Note h

## Programmaufbau im Detail - MEHRSTIMMIGE LIEDER

Bereits ab der 9. Lektion ist das **mehrstimmige Spiel** möglich. Dadurch kann mit der Toni Tönchen Flötenschule ein abwechslungsreicher Gruppenunterricht durchgeführt werden, da der Schüler weder über- noch unterfordert wird. Somit wird die Motivation des Schülers gesteigert und er wird aktiver Teil seiner Musikgruppe.

Natürlich ist die Toni Tönchen Flötenschule auch für den Einzelunterricht ideal geeignet.

Toni Tönchens Flötentraining

Du hast \_\_\_ Fleißpunkte in den Lektionen 1 - 9 erreicht. Top!

An die Freude 1. Stimme 2. Stimme

Schreibe folgende Melodie in 'Zwei-Schlag-Noten' auf und spiele sie auf deiner Blockflöte.

Lektion 10 - Auszug

Alle meine Entchen

Schlaf, Kindlein, schlaf 1. Stimme 2. Stimme

Lektion 17 - Auszug

Toni Tönchens Flötentraining

Du hast \_\_\_ Fleißpunkte in der 19. Lektion erreicht. Top Leistung!

Sitz ein klein's Vöglein 1. Stimme 2. Stimme

Hört ihr die Drescher?

Lektion 20 - Auszug



# Toni Tönchens Flötenschule

## ergänzende Musiklernspiele:

Musino  
Stufe 1 - 8

TONI  
Stufe 1 - 3

Musikquiz  
Junior

Musikquiz

Spielend leicht  
Noten lernen

## ergänzende Musik CDs:

Toni Tönchens  
Kinder Musical

CD  
Toni Tönchens  
Mit-Mach-Lieder

## außerdem erhältlich:

Toni Tönchens  
Spielpuppe

Toni Tönchens  
Handpuppe

## Programmaufbau im Detail - BEGLEIT CD

Zu jedem Band der Toni Tönchen Flötenschule gehört eine **Begleit CD**. Auf dieser finden sich alle Lieder in bis zu 3 unterschiedlichen Schwierigkeitsstufen arrangiert, die zum schrittweisen Einstudieren der Lieder dienen. Die Begleit CD kann dabei sowohl vom Musiklehrer/In während des Unterrichtes als auch vom Schüler zu Hause eingesetzt werden.

**Toni Tönchens Flötentraining**

Du hast ... Flötenstunde in der 8. Lektion erreicht. Ausgezeichnet!

Lied ohne Worte

Ist ein Mann in Brunn' gefallen

Wie heißen die Wörter? Schreibe die Noten-Namen in die Kästchen!

Lektion 9 Auszug

## Ist ein Mann in Brunn' gefallen



www.toni-toenchen.de

**1 Leicht Flöte spielen**

- 1-8: Der Musikler Henry
- 9-16: Klänge der Natur
- 17: Der kleine Virtuose
- 18-27: Der Delphin
- 28: Backe, backe Kuchen
- 29: Ringel, Ringel, Reibekuchen
- 30: Der kluge Chinese
- 31-33: Der kleine Virtuose
- 34: Auf und ab
- 35: Lied ohne Worte
- 36-39: Ist ein Mann in Brunn' gefallen
- 40: 2. Stimme
- 41-43: An die Freude
- 44: 2. Stimme

## Programmaufbau im Detail - NOTENKUNDE

Basierend auf dem Prinzip des Gehirngerechten Lernens wird durch den Einsatz vielfältiger und abwechslungsreicher Noten-Rätsel, Noten-Spiele, Klatsch-Trainings sowie Noten-Übungen ein schneller und anhaltender Lerneffekt erzielt. So werden Noten vermittelt, ohne dass der Schüler das Gefühl hat zu lernen.

Eins, zwei, drei im Sauseschritt

Wie heißen die Wörter? Schreibe die Noten-Namen in die Kästchen!

Kleiner Foxtrott

Wieviele Schläge haben diese Noten? Schreibe die Lösung in die Kästchen.

Lektion 13 Auszug

## Wie heißen die Wörter? Schreibe die Noten-Namen in die Kästchen!

3	I	R	6	6	E
6	2	1	R	R	4

6 3 2 1 5 4

Das hier gezeigte Noten-Rätsel sorgt durch seine Verbindung von Notenkunde und Kreuzworträtsel für ein abwechslungsreiches und spannendes Lernen.

Rufe und klatsche die Namen. Schreibe die passenden Noten über die Namen und spiele sie anschließend auf deiner Blockflöte.

Kleines Trainingsliedchen

Giraffenlied

Ergänze die fehlenden Noten.

Lektion 25 Auszug

## Rufe und klatsche die Namen. Schreibe die passenden Noten über die Namen und spiele sie anschließend auf deiner Blockflöte.

Mar - kus, An - na, Mi - cha - el, An - ni - ka.

□ □ □ □ □ □ □ □

Das hier gezeigte Noten-Training vereint die Bereiche Rhythmus, Notenkunde und Instrumentalspiel in einer einzigen Übung. Gleichzeitig geht der Schüler die ersten Schritte in Richtung einer kompositorischen Tätigkeit, da ihm die Wahl der Notenhöhen frei überlassen wird.

**Toni Tönchens Flötenschule Band 1 inkl. Begleit CD + Urkunde**

**Bestell Nr. SET 140**



**Toni Tönchens Flötenschule Band 2 inkl. Begleit CD + Urkunde**

**Bestell Nr. SET 141**




**Toni Tönchens Flötenschule Band 3 inkl. Begleit CD + Urkunde**

**Bestell Nr. SET 142**



**Toni Tönchens Flötenschule Band 4 inkl. Begleit CD + Urkunde**

**Bestell Nr. SET 143**



**Fleißpunkte Instrumental\***



Bestell Nr.  
Gelb = LEK 311 • Rot = LEK 312 • Blau = LEK 313 • Grün = LEK 314

\*(nicht im Lieferumfang der Flötenschule enthalten)