

Toni Tönchens Gitarrenschnhule

ergänzende Musiklernspiele:

Musino
Stufe 1 - 8

TONI
Stufe 1 - 3

Musikquizz
Junior

Musikquizz

Spielend leicht
Noten lernen

ergänzende Musik CDs:

Toni Tönchens
Kinder Musical


CD
Toni Tönchens
Mit-Mach-Lieder

außerdem erhältlich:

Toni Tönchens
Spielpuppe

Toni Tönchens
Handpuppe

Durch ihren speziellen Aufbau ermöglicht die Toni Tönchen Gitarrenschnhule das Unterrichten des Schölers in kleinen, leicht verständlichen Schritten. So macht das Gitarrespielen nicht nur Spaß, sondern bringt auch regelmäßige Erfolge, die motivieren weiter zu musizieren.



Toni Tönchens Gitarrenschnhule

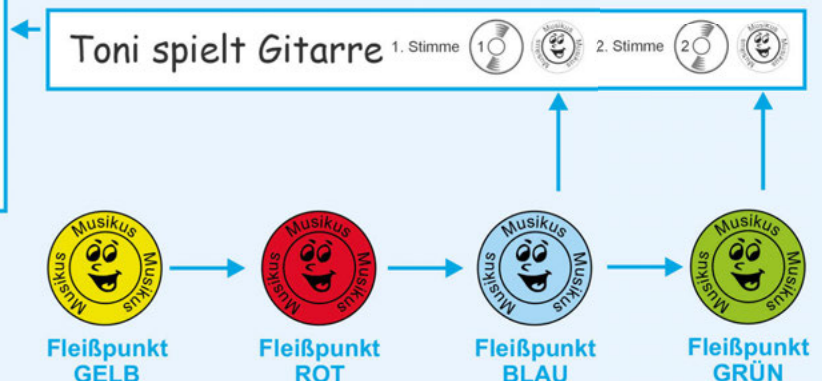
- ✓ für Einzel- und Gruppenunterricht ideal geeignet
- ✓ leicht verständlicher, kontinuierlicher Aufbau in kleinen Schritten
- ✓ jeder Band besteht aus 10 sich didaktisch aufbauenden Lektionen
- ✓ mehrstimmige Lieder helfen die unterschiedlichen Schülerlern-typen zu berücksichtigen
- ✓ viele Kinderlieder dienen als Vertiefung des bereits Gelernten
- ✓ inkl. ausführlicher und für jeden Band speziell konzipierter Begleit CD
- ✓ jede 10. Lektion beinhaltet einen musiktheoretischen und praktischen Wissensstandtest, der eine Kontrollfunktion des Gelernten darstellt
- ✓ eine an den Ausbildungsstand der Schüler angepasste Griffabelle erleichtert das Musizieren
- ✓ Noten-Übungen bieten eine wichtige Kontrollfunktion des Ausbildungsstandes des Schölers
- ✓ Fleißpunkte und farbige Urkunde dienen der Motivation des Schölers zum Weiterspielen

Programmaufbau im Detail - FLEIßPUNKTE

Lektion 2 - Auszug

Anerkennung und Belohnung sind zwei der Hauptgründe für einen Menschen Leistungen zu erbringen. Nur wenn das Geleistete auch sichtbar gezeigt werden kann, entsteht die Motivation weiterhin zu musizieren.

Aus diesem Grund ist von Anfang der Einsatz von Fleiß- oder Motivationspunkten in die Toni Tönchen Gitarrenschnhule vorgesehen.



Die in 4 Farben erhältlichen Fleiß- und Motivationspunkte bieten durch die Farbauswahl zusätzlich die Möglichkeit, interessante und abwechslungsreiche Belohnungsspiele mit den Kindern durchzuführen.



Programmaufbau im Detail - BEGLEIT CD

Zu jedem Band der Toni Tönchen Gitarrenschele gehört eine **Begleit CD**. Auf dieser finden sich alle Lieder in bis zu 3 unterschiedlichen Schwierigkeitsstufen arrangiert, die zum schrittweisen Einstudieren der Lieder dienen. Die Begleit CD kann dabei sowohl vom Musiklehrer/In während des Unterrichtes als auch vom Schüler zu Hause eingesetzt werden.

Auf und ab

m i m i m i m i m i m i

Toni Tönchen 1 und 2

Möge die auch bunte Kleider?
Wohle mein T-Shirt, meine Hose und
meine Schuhe bunt auf!

1) m i m i m
2) m i m i m i m i

Tu - tu - tu - tu - tu - tu - tu - tu - tu - tu

Noten-Rästel 5

Wie heißen die Wörter? Schreibe die Noten-Namen in die Kästchen!

S E

U N

2 1 3 4

© 2004 Musik - BEITR Handelingen - 1404 - 0104 -35-

Lektion 8 - Auszug

Auf und ab



www.toni-toenchen.de

1 Leicht Gitarre spielen

1. Toni weiß Chinese
2. Stimme
3. Toni Tönchen
4. 2. Stimme
5. Die kleine
6. 2. Stimme
7. Meine Finger hüpfen
8. Die Finger kommen
9. Die Kieweise
10. Sprichwörter, die kleines Ding
11. Auf der Gitarre
12. Die Gitarre
13. Klammes Liedchen
14. Die Gitarre
15. Sprichwörter, die kleines Ding
16. Auf der Gitarre
17. Die Gitarre
18. Die Gitarre
19. Die Gitarre
20. Die Gitarre
21. Die Gitarre
22. Die Gitarre
23. Die Gitarre
24. Die Gitarre
25. Die Gitarre
26. Die Gitarre
27. Die Gitarre
28. Die Gitarre
29. Die Gitarre
30. Die Gitarre
31. Ringel, Ringel, Rosen
32. Der kluge Chinese
33. Der kleine Virtuose
34. Auf und ab
35-36. Toni Tönchen 1 + 2
37. Lied ohne Worte
38-40. Ist ein Mann in Brunn gefahr
41. 2. Stimme
42. 3. Stimme
43-45. An die Freude
46. 2. Stimme

Programmaufbau im Detail - MEHRSTIMMIGE LIEDER

Toni Tönchens Gitarrentaining

10 Du hast ___ Fleckpunkte in den Lektionen 1 - 9 erreicht. Top!

An die Freude 1. Stimme 2. Stimme

Wenn dich die - ser Freue - che - re - mit - die - er - hat - der - mit -

2. Stimme

Schreibe folgende Melodie in Zwei-Schlag-Noten (halbe Noten) auf und spiele sie auf deiner Gitarre.

g' h' c' d' h' a' c' h' g'

© 2004 Musik - BEITR Handelingen - 1404 - 0104 -35-

Lektion 10 - Auszug

Bereits ab der 2. Lektion ist das **mehrstimmige Spiel** möglich. Dadurch wird ein idealer Musikunterricht in der Gruppe möglich, da der Schüler weder über- noch unterfordert wird. Somit wird die Motivation des Schülers gesteigert und er wird aktiver Teil seiner Musikgruppe.

Natürlich ist die Toni Tönchen Gitarrenschele auch ideal für den Einzelunterricht geeignet.

China Song

1. Stimme

2. Stimme

3. Stimme

Wie heißen diese Noten?

© 2004 Musik - BEITR Handelingen - 1404 - 0104 -35-

Lektion 15 - Auszug

1. Stimme

2. Stimme

3. Stimme

Toni Tönchens Gitarrenschnhule

ergänzende
Musiklernspiele:

Musino
Stufe 1 - 8

TONI
Stufe 1 - 3

Musikquizz
Junior

Musikquizz

Spielend leicht
Noten lernen

ergänzende
Musik CDs:

Toni Tönchens
Kinder Musical

CD
Toni Tönchens
Mit-Mach-Lieder

außerdem
erhältlich:

Toni Tönchens
Spielpuppe

Toni Tönchens
Handpuppe

Programmaufbau im Detail - NOTENRÄTSEL und NOTENTRAINING

Basierend auf dem Prinzip des gehirngerechten Lernens wird durch den Einsatz vielfältiger und abwechslungsreicher Noten-Rätsel, Noten-Spiele, Klatschtrainings sowie Noten-Übungen ein schneller und anhaltender Lerneffekt erzielt. So werden Noten vermittelt, ohne dass der Schüler das Gefühl hat lernen zu müssen.

Auf und ab

Toni Tönchen 1 und 2

Musical notation for 'Toni Tönchen 1 und 2' with lyrics: 'Tu - ni, Tu - nen, m i m i m i m i m i, Tu - ni, Tu - ni, Tu - nen, Tu - nen'

Wie heißen die Wörter? Schreibe die Noten-Namen in die Kästchen!

	S	E
	U	N

Lektion 5 - Auszug

Wie heißen die Wörter? Schreibe die Noten-Namen in die Kästchen!

	S	E
	U	N

Das hier gezeigte Noten-Rätsel sorgt durch seine Verbindung von Notenkunde und Kreuzworträtsel für ein abwechslungsreiches und spannendes Lernen.

Toni Tönchens Gitarrentaining

19 Du hast Freipunkte in der 18. Lektion erreicht. Ausgezeichnet!

Heute lernst Du eine neue Note kennen - die Note a¹!

Heute lernst Du das Akzent- oder Betonungszeichen kennen! Ein Akzent- oder Betonungszeichen unter oder über einer Note bedeutet, dass dieser Ton betont wird.

Erst zählen, dann klatschen.

Schlagmuster 4

Spiele die Töne c¹ bis a¹ in der 5. Bund-Lage.

5. Bund: Ringfinger
6. Bund: Mittelfinger
7. Bund: Ringfinger
8. Bund: Kleiner Finger

Lektion 19 - Auszug

Erst zählen, dann klatschen.

Das oben gezeigte Klatsch-Training sorgt durch seinen Einsatz für eine Stärkung des Rhythmusgefühls des Schülers. Gleichzeitig wird seine Kreativität angeregt und darüber hinaus wird seine Eigeninitiative gefordert.

Toni Tönchens Gitarrentaining

22 Du hast Freipunkte in der 21. Lektion erreicht. Ich gratuliere!

Heute lernst du eine neue Note kennen - die Note e¹! Den Ton e¹ spielst du mit der 6. Saite von oben, der E-Saite (Leersaite).

Schlagmuster 2

Spiele die Akkorde Am und Em mit dem neuen Schlagmuster. Beachte dabei die Notenwerte der Auf- und Abschläge.

Kleine Hilfe: Dum - - - - - Dum - - - - -

Noten-Rätsel 1

Wie heißt das Wort? Ersetze die Noten durch die Notennamen!

Lösungswort:

Lektion 22 - Auszug


Wie heißt das Wort? Ersetze die Noten durch die Notennamen!

Lösungswort:

Das hier gezeigte Noten-Training vereint die Bereiche Notenkunde und Instrumentalspiel in einer einzigen Übung.


Toni Tönchens Gitarrenschele Band 1 inkl. Begleit CD + Urkunde

Bestell Nr. SET 160




Toni Tönchens Gitarrenschele Band 2 inkl. Begleit CD + Urkunde

Bestell Nr. SET 161



Toni Tönchens Gitarrenschele Band 3 inkl. Begleit CD + Urkunde

Bestell Nr. SET 162



Toni Tönchens Gitarrenschele Band 4 inkl. Begleit CD + Urkunde

Bestell Nr. SET 163



Fleißpunkte Instrumental*



Bestell Nr.
Gelb = LEK 311 • Rot = LEK 312 • Blau = LEK 313 • Grün = LEK 314

* (nicht im Lieferumfang der Gitarrenschele enthalten)